



# SAMSTEEL®

Geheel stalen lijmtangen en bankschroeven

voor bouw en industrie



**SAMSTEEL® - for quality**

# SAMSTEEL®



- \* Handzame, gelakte, houten greep, braamloos.
- \* De geheel stalen kwaliteits-lijmtang voor professionele afnemers.
- \* Glijbeugel in de matrijs gesmeed.
- \* Vaste beugel, geleiding en glijbeugel veredeld en verzinkt.
- \* Soepel lopende, gebruineerde spindel.
- \* Spankracht tot 10.000 N.



De geheel stalen kwaliteits-lijmtang voor professionele afnemers. Regelmatige controles tijdens het gehele productieproces garanderen een constant hoog kwaliteitsniveau. Probleemloos spangereedschap voor de beroepsmatige gebruiker.

## SAMSTEEL® geheel stalen lijmtang

### LT-serie met houten greep

Artikelnr.	↕ a	↔ b	↔ c		
LT 100/50	100	50	11,5 x 5,7	0,18	10
LT 120/60	120	60	13 x 6,5	0,30	10
LT 160/80	160	80	16 x 7,5	0,50	10
LT 200/100	200	100	19,5 x 9,5	0,88	10
LT 250/120	250	120	22 x 10,5	1,23	10
LT 300/140	300	140	25 x 12	1,85	10
LT 400/120	400	120	25 x 12	1,97	10
LT 600/120	600	120	25 x 12	2,39	5
LT 800/120	800	120	27 x 13	3,27	5
LT 1000/120	1000	120	27 x 13	3,75	5
LT 1250/120	1250	120	27 x 13	4,35	5



- \* Comfortabele, hoogwaardige 2 componenten-greep.
- \* De geheel stalen kwaliteits-lijmtang voor professionele afnemers.
- \* Glijbeugel in de matrijs gesmeed.
- \* Vaste beugel, geleiding en glijbeugel veredeld en verzinkt.
- \* Soepel lopende, gebruineerde spindel.
- \* Spankracht tot 10.000 N.



## SAMSTEEL® geheel stalen lijmtang

### LT-2K-serie met 2 componentengreep



Artikelnr.	↕ a	↔ b	↔ c		
LT 100/50-2K	100	50	11,5 x 5,7	0,18	10
LT 120/60-2K	120	60	13 x 6,5	0,30	10
LT 160/80-2K	160	80	16 x 7,5	0,53	10
LT 200/100-2K	200	100	19,5 x 9,5	0,88	10
LT 250/120-2K	250	120	22 x 10,5	1,23	10
LT 300/140-2K	300	140	25 x 12	1,85	10
LT 400/120-2K	400	120	25 x 12	1,97	10
LT 600/120-2K	600	120	25 x 12	2,39	5
LT 800/120-2K	800	120	27 x 13	3,27	5
LT 1000/120-2K	1000	120	27 x 13	3,75	5
LT 1250/120-2K	1250	120	27 x 13	4,35	5

# SAMSTEEL®

## SAMSTEEL® geheel stalen lijmtang

### LTS-serie met snelspangreep



Artikelnr.	↕ a	↔ b	↔ c		
LTS 160/80	160	80	16 x 7,5	0,67	10
LTS 200/100	200	100	19,5 x 9,5	1,13	10
LTS 250/120	250	120	22 x 10,5	1,5	10
LTS 300/140	300	140	25 x 12	2,26	10
LTS 400/120	400	120	25 x 12	2,40	10

\* De geheel stalen kwaliteits-lijmtang voor professionele afnemers.

\* Tot 5x sneller klemmen dan een gewone lijmtang.

\* Niet gevoelig voor trillingen.



\* Spankracht tot 5.500 N.



## SAMSTEEL® geheel stalen lijmtang

### LTK-serie met knevelgreep



Artikelnr.	↕ a	↔ b	↔ c		
LTK 200/100	200	100	19,5 x 9,5	0,88	10
LTK 250/120	250	120	22 x 10,5	1,23	10
LTK 300/140	300	140	25 x 12	1,85	10
LTK 400/120	400	120	25 x 12	1,97	10
LTK 600/120	600	120	25 x 12	2,39	5

\* De geheel stalen kwaliteits-lijmtang voor professionele afnemers.

\* Vaste beugel, geleiding en glijbeugel veredeld en verzinkt.

\* Knevelgreep met afgeronde uiteinden.



\* Spankracht tot 6.000 N.



## SAMSTEEL® zware, geheel stalen lijmtang

### LTKM-serie met knevelgreep\*



Artikelnr.	↕ a	↔ b	↔ c		
LTKM 300/175	300	175	40 x 20	5,5	5
LTKM 400/175	400	175	40 x 20	6,1	5
LTKM 600/175	600	175	40 x 20	7,20	5
LTKM 800/175	800	175	40 x 20	8,30	5
LTKM 1000/175	1000	175	40 x 20	9,40	5

\* De geheel stalen kwaliteits-lijmtang voor professionele afnemers.

\* Vaste beugel, geleiding en glijbeugel veredeld en verzinkt.

\* Knevelgreep met afgeronde uiteinden.

\* Spankracht tot 22.000 N.

a = spanwijdte, b = spandiepte, c = geleiding (in mm)

\*) = Deze en andere maten geleiding zijn op aanvraag leverbaar.

# SAMSTEEL®

- \* Geleiding uit profielstaal.
- \* Eenvoudige ontgrendeling - voor het snel en zonder gereedschap omzetten van klemmen naar spreiden.
- \* Ergonomisch gevormde 2 componentengreep met ontgrendelknop.
- \* Zachte beschermkappen voorkomen beschadigingen.
- \* Spankracht 1.800 N.



## SAMSTEEL® eenhands-lijmtang

### ELT-serie met snelspanggreep

Artikelnr.	↕ a	↔ b	↔ c		
ELT 150	150	85	19 x 6	0,65	20
ELT 300	300	85	19 x 6	0,77	12
ELT 450	450	85	19 x 6	0,88	12

- \* Groot klemoppervlak.
- \* Met gepatenteerd antislipsysteem ANS.
- \* Drukplaten bestand tegen oplosmiddelen.
- \* Ergonomische 2 componentengreep.
- \* Spankracht 7.100 N.



## SAMSTEEL® corpuslijmtang

### CLT-serie met 2 componentengreep

Artikelnr.	↕ a	↔ b	↔ c		
CLT 800 - 2K	800	95	29 X 9	2,93	6
CLT 1250 - 2K	1250	95	29 X 9	3,73	6





## Knikgreep lijmtang

- \* De geheel stalen kwaliteitslijmtang voor professionele afnemers
- \* Glijbeugel in de matrices gesmeed
- \* Vaste beugel, geleiding en glijbeugel zijn veredeld en verzinkt
- \* Soepel lopende, gebruineerde spindel
- \* Comfortabele, hoogwaardige 2-componenten greep met scharnierfunctie, onbreekbaar
- \* Spankracht tot 10.000 N
- \* Met volledige garantie



SAMSTEEL® knikgreep lijmtang

KLT serie met 2 componenten greep

ArtikeInr.	↕ a	↔ b	↔ c	📦	📦
KLT 200/100 - 2K	200	100	19,5 x 9,5	0,98	10
KLT 250/120 - 2K	250	120	22 x 10,5	1,33	10
KLT 300/140 - 2K	300	140	25 x 12	1,98	10
KLT 400/120 - 2K	400	120	25 x 12	2,04	10
KLT 600/120 - 2K	600	120	25 x 12	2,46	5

a = spanwijdte, b = spandiepte, c = geleiding (in mm)

- \* Voor geleiderails van Festool, Hitachi, Makita, Protool, Metabo, etc.
- \* Geleiding uit profielstaal.
- \* Ergonomisch gevormde houten greep.
- \* Zachte beschermkap voorkomt beschadigingen.
- \* Spankracht 1.800 N.



## SAMSTEEL® lijmtang

### FLT-serie voor geleiderail

Artikelnr.	↕ a	↔ b	↔ c		
FLT 120/60	120	60	13 x 6,5	0,30	10
FLT 160/60	160	60	13 x 6,5	0,35	10
FLT 300/60	300	60	13 x 6,5	0,40	10



Op aanvraag leverbaar

- \* Voor geleiderails van Festool, Hitachi, Makita, Protool, Metabo, etc.
- \* Geleiding uit profielstaal.
- \* Ergonomisch gevormde snelspangreep.
- \* Zachte beschermkap voorkomt beschadigingen.
- \* Spankracht 1.800 N.



## SAMSTEEL® snelspanlijmtang



### FLTS-serie voor geleiderail


Artikelnr.	↕ a	↔ b	↔ c		
FLTS 160/60	160	60	13 x 6,5	0,53	10

Op aanvraag leverbaar





## SAMSTEEL® smeedstalen bankschroef met aangesmede pijpklem

Artikelnr.	↕ a	↔ b	↔ c	↔ d		
No.10	100	100	50	14 - 38	6	1
No.20	120	120	65	15 - 46	11	1
No.40	140	180	90	20 - 100	19	1
No.60	160	210	100	22 - 100	27	1



## SAMSTEEL® draaiplaat voor staalgesmede bankschroef

Artikelnr.	↔ a		
No.1	100	1,5	1
No.2	120	2	1
No.4	140	3	1
No.6	160	4	1



De smeedstalen SAMSTEEL® bankschroef is dé bankschroef voor professioneel gebruik. Geheel gesmeed, robuust, onbreekbaar en voorzien van soepel lopend schuifstuk.

\* Smeedstalen bankschroef, gegarandeerd onbreekbaar.

\* Vaste, geharde bekken.

\* Elke maat voorzien van aangesmede pijpklem.

\* Gehard en geslepen aanbeeld.

\* Justeerbare geleiding.

\* Grijs hamerslaggelakt.



\* Staalgesmede draaiplaat voor bankschroef.

\* Grijs hamerslaggelakt.

\* Met 3 bevestigingsgaten voor montage op een werkbank of in een bedrijfswagen.

\* Met knevelgrepen.

# SAMSTEEL®